

**ШАБЛОН ОФОРМЛЕНИЯ СТАТЬИ ДЛЯ ПОДАЧИ В ЖУРНАЛ «ИЗВЕСТИЯ
РОССИЙСКОЙ АКАДЕМИИ НАУК. МЕХАНИКА ТВЕРДОГО ТЕЛА»**

©202_ г. **А. Б. Иванов^{a,b,*}, В. Г. Петров^{b,**}**

^a*Московский физико-технический институт (государственный университет),
Долгопрудный, Россия*

^b*Институт проблем механики им. А.Ю. Ишлинского РАН, Москва, Россия*

^{*}*e-mail: ivanov@mail.ru, ^{**}e-mail: petrov@rambler.ru*

Поступила в редакцию __.__.20__ г.

После доработки __.__.20__ г.

Принята к публикации __.__.20__ г.

Аннотация не должна содержать ссылок на другие работы. Аннотация статьи должна быть информативной и подробной, описывать методы и главные результаты исследования. Из аннотации должно быть ясно, какие вопросы поставлены для исследования и какие ответы на них получены. Слово аннотация в статье опускается. К публикации в журнале «Известия Российской академии наук. Механика твердого тела» принимаются рукописи от граждан любой страны на русском или английском языке, содержащие оригинальные результаты в области механики деформируемых и абсолютно твердых тел, ранее не опубликованные и не предназначавшиеся к публикации в других изданиях за исключением журналов «Доклады Российской академии наук», а также обзорные статьи. Объем статьи строго ограничен 30 страницами принятого в журнале формата, включая не более 10 рисунков. Полные правила см. на сайте редакции: <http://mtt.ipmnet.ru/ru/ForAuthors.html>. Для подачи статьи используйте портал издательства: <https://publish.sciencejournals.ru/journal-detail/MTT>.

Ключевые слова: 3-10 слов или коротких словосочетаний через запятую, точно отражающих содержание статьи

1. Введение. Во введении следует изложить понятным для неспециалиста языком предмет статьи, кратко осветить историю вопроса, обосновать место оригинального исследования автора среди других исследований.

При подготовке рукописи следует соблюдать единообразие терминов. Не стоит называть одно и то же разными именами. Следует соблюдать единообразие в обозначениях, системах единиц измерения, номенклатуре. Сокращения должны быть расшифрованы в тексте при их первом упоминании. Следует придерживаться безличной формы изложения, избегать эмоциональных оценок и комментариев, воздерживаться от хвалебных и критических замечаний в адрес тех или иных работ и авторов.

Статьи в журналах:

3. *Устинов К.Б.* О наведенной анизотропии механических свойств эластомеров // Изв. РАН. МТТ. 2019. № 5. С. 27-36. doi:10.1134/S0572329919050167

(обязательно указывать DOI, если оно есть у статьи; для англоязычных журналов используйте сокращение названий журналов в виде CASSI-abbreviated form: <http://cassi.cas.org/>)

Статьи в сборниках и периодических изданиях:

4. *Даревский В.М.* Устойчивость оболочки, близкой по форме к цилиндрической // Проблемы расчёта пространственных конструкций. М.: МИСИ, 1980. С. 35-45.
5. *Solyaev Y., Lurie S., Ustenko A.* On the relations between direct and energy based homogenization approaches in second gradient elasticity // Advanced Structured Materials. Springer, 2020. P. 443-457. doi:10.1007/978-3-030-50464-9_26

(обязательно указывать DOI, если оно есть у статьи)

Переводные издания:

6. *Hill R.* The Mathematical Theory of Plasticity. Oxford: Clarendon Press, 1950.
= *Хилл Р.* Математическая теория пластичности. М.: Гостехиздат, 1956. 408 с.

Тезисы докладов:

7. *Григолюк Э.И., Лопаницын Е.А.* Исследование устойчивости цилиндрических оболочек методом продолжения // Тез. докл. Научн. конф. "Ломоносовские чтения". М.: Изд-во МГУ, 2005. С. 80-81.

(тезисы докладов в списке литературы допустимы только в исключительных случаях)

Электронные ресурсы. Для обозначения электронного адреса используется аббревиатура "URL" (Uniform Resource Locator – унифицированный указатель ресурса), затем идёт электронный адрес, представленный таким образом, чтобы, пройдя по нему, можно было сразу попасть на цитируемый источник. Обязательно указывается дата обращения к ресурсу.

8. *Шокин Ю.И., Федотов А.М.* Информационные технологии Internet // Вычислительные технологии. 1997. Т. 2. № 3. URL: <http://www-sbras.nsc.ru/win/mathpub/comp-tech/t2n3/intranet.htm> (дата обращения: 14.05.2009).

Примеры оформления рисунков и таблицы смотрите ниже.

Рисунки

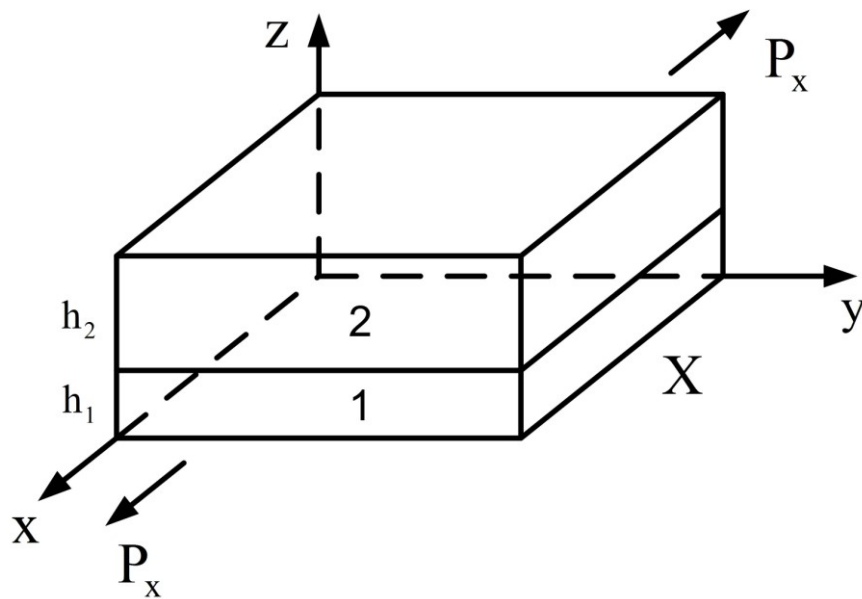


Рис. 1. Подпись к рисунку

1. Если рисунок состоит из нескольких **подрисунков**, то их обозначают прямыми латинскими буквами в круглых скобках, например (a), (b) и т.д.
2. Обозначения на рисунках должны совпадать с обозначениями в тексте статьи, в том числе стилем написания.
3. На осях не указывать размерность величин, указывать в подрисуночной подписи или в тексте статьи.
4. На рисунке запрещены русскоязычные надписи.
5. Рисунки создаются строго компьютерными средствами. Скан-копии рисунков, сделанных от руки не допускаются.
6. Если вы планируете представить **цветные** изображения, то используйте **различные стили линий** (см. рис.2). Важно: **печатная версия журнала черно-белая**.

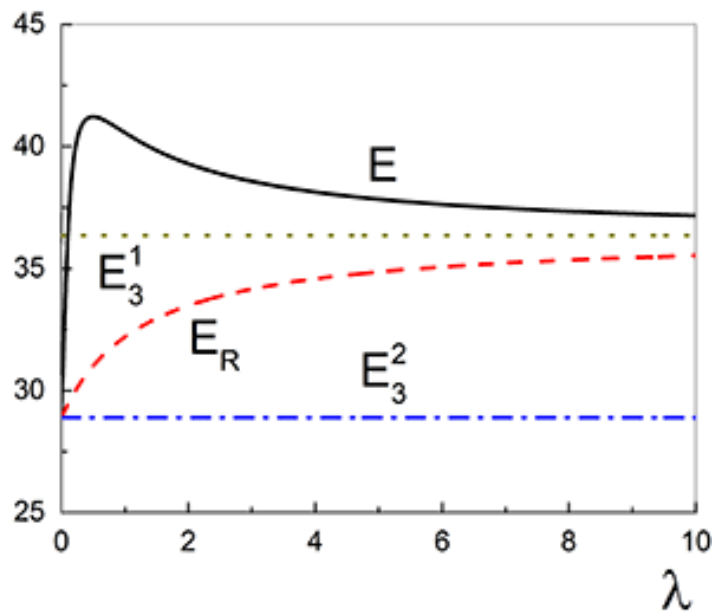


Рис. 2. Подпись к рисунку

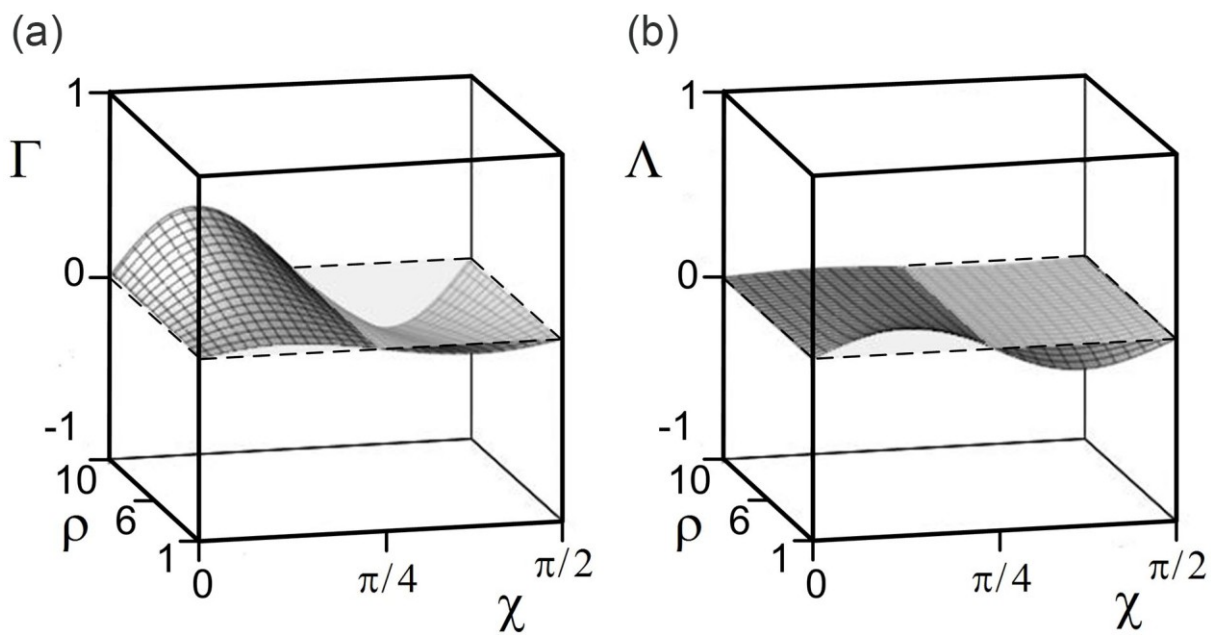


Рис. 3. Подпись к рисунку

Таблицы

В таблицах следует пользоваться краткими обозначениями и по возможности избегать текста. Необходимые разъяснения обозначений следует давать в тексте статьи или в подписи к таблице.

Каждая таблица представляется в конце статьи.

Таблица 1. Подпись к таблице

A11	A12
A21	A22